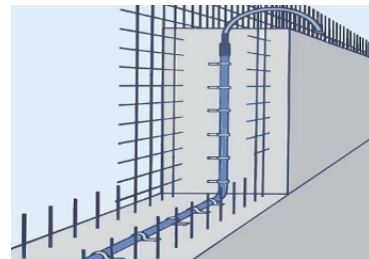


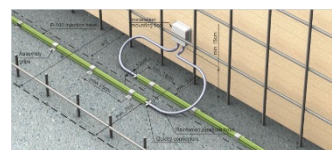
## Verklýsing fyrir uppsetningu á Arcan 402 Inndælingarslöngum - standard

Ísetning :

Hámarks lengd slöngu á milli tengidósa er 10 metrar. Festið slönguna ávallt í miðju steypumóts og inn í járnagrind. Ef veggur er mjög þykkur ( > 60 cm ) festið þá slönguna a.m.k 25 cm frá útbrún veggjar. Slangan þarf a.m.k 8 cm steypuhulu og verður að vera tryggilega fest svo hún fljóti ekki upp eða til hliðar. Notið viðeigandi festiklemmur úr plasti og hafið ekki meira bil á milli festinga en 20 cm. Þar sem slanga kemur á móti inn í tengidós skulu þær skarast 5-10 cm.




Setjið enda inndælingaslöngu inn í tengidósina sem skal festa tryggilega innan á steypumót. Varist að krumpa eða skemma slönguenda.



### Confestion-set 412

Notið ávallt slönguendana í settinu sem eru sérhannaðir fyrir tengidósinar. Notið límið sem fylgir til að líma endana inn í inndælingarslönguna. Áður en það gerist setjið krumpuhólkinn upp á slönguna , setjið yfir samskeytin eftir límingu og hitið með hitabyssu.



ATH : Ekki má nota hvaða inndælingarefni sem er í inndælingaslöngur. Ráðfærið ykkur ávallt við sérfræðinga Múrefna ehf um hvaða efni skal nota. Algengudtu efni eru Hydrobloc PU 506 – Ridgid, elastic PU Resin og Integral 575 Resin

Söluaðili

**múrefni**  
ehf

Desjamýri 8 270 Mosfellsbær s. 4204010

Ásgeir Farsími 7799606 asgeir@murefni.is

www.murefni.is

**ARCAN** |   
Construction Products

Einnig fánlegt í sérpöntun :

Margnota slöngur – multiply injection

Margnota slöngur m / swellable borða. – tvöföld virkni

ATH nota skal Acryl 2 þátta resin ( t.d 583 ) sem hægt er að skola úr slöngum í margnota slöngur